

AUSTRIAN AUDIO

Hi-X25BT professzionális vezetékmentes Bluetooth® fülhallgató

Használati útmutató

Bevezetés és biztonsági utasítások

A Hi-X25BT fejhallgató vezetékmentes használatához egy **Bluetooth®**-kompatibilis eszközre (például személyi számítógép, mobiltelefon stb.) van szükség. A mellékelt USB-C® – USB-C® kábellel digitális audió módban is működik, jack kábellel pedig analóg audió módban is.

A termék használata előtt olvassa el és kövesse a kézikönyvben található utasításokat.



- A terméket a rendeltetésének megfelelően előírt módon használja. Az Austrian Audio nem vállal felelősséget a nem megfelelő kezelésből vagy visszaélésből eredő károkért.
- A személyes sztereó berendezés hosszú időn keresztül teljes hangerőn hallgatása károsíthatja a felhasználó hallását.
- Ne használja, ha a termék hibás.
- A terméket mindig száraz és biztonságos helyen tárolja és üzemeltesse.
- A termék lítium-polimer akkumulátort tartalmaz. Ne tegye ki túlzott hőhatásnak (ne hagyja napon parkoló autóban, ne dobja tűzbe és ne tegye mikrohullámú sütőbe).
- Ne működtesse a tervezett üzemi hőmérséklet-tartományon kívül: 0°C és 45°C között (32°F és 113°F).
- Ne töltsa a terméket, ha túl meleg vagy túl hideg. Töltés előtt hagyja lehűlni vagy felmelegedni körülbelül 20°C és 30°C (68°F - 86°F) közé. Ne hagyja a terméket felügyelet nélkül, ha csatlakozóaljzatba dugta.
- Ne használja a terméket nedves vagy párás környezetben.
- Ne dobálja.
- A beépített mély-hangszóró meghajtók mágneseket tartalmaznak.
- Tartsa távol a terméket kisgyermekektől és olyan személyektől, akik nem tudnak professzionális audióberendezést üzemeltetni.
- A terméket csak puha, száraz ruhával tisztítsa.
- Ne használjon harmadik féltől származó tartozékokat, hacsak nem írtuk elő.
- Ne szerelje szét a terméket, mert nincsenek benne a felhasználó által javítható alkatrészek.
- Ne távolítsa el a matricát.

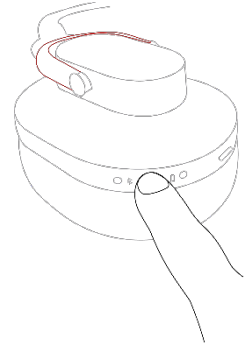
Köszönjük, hogy elolvasta az utasításokat, és hogy Austrian Audio terméket választott.

A Hi-X25BT használata:

Be-, kikapcsolás

Nyomja meg a be-, kikapcsoló gombot a jobb fülhallgató alján 2 másodpercig, amíg a Hi-X25BT barátságos „bekapcsolás”-üdvözzel nem fogadja, és a kék LED villogni nem kezd. Ha él előzőleg aktív kapcsolat, akkor a készülék automatikusan az előzőleg csatlakoztatott eszközhöz csatlakozik, és ezt a „Csatlakoztatva” jelzéssel igazolja. A LED ekkor folyamatosan kéken világít.

A fejhallgató kikapcsolásához nyomja meg a be/ki gombot 3 másodpercig, amíg a Hi-X25BT a „kikapcsolás” jelzéssel kikapcsol, és a kék LED kialszik.

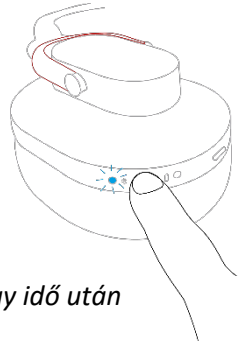


Bluetooth®-kapcsolat létrehozása

(Új) kapcsolat létrehozásához kapcsolja ki a fejhallgatót. Nyomja a be/ki gombot 5 másodpercen keresztül. A fejhallgató bekapcsol, és automatikusan csatlakozási módba vált, ezt a „Párosítás” és a gyorsan villogó kék LED igazolja.

Megjegyzés: Ha először kapcsolja be a fejhallgatót, akkor automatikusan párosítási módba vált.

Megjegyzés: Ha a fejhallgató nem találja meg az eszközt, amelyikhez csatlakoztatni szeretné (pl. mert a Bluetooth® ki van kapcsolva az eszközön), akkor a fejhallgató egy idő után automatikusan kikapcsol.



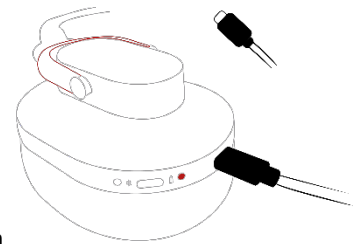
Töltés és zenehallgatás digitális audió módban

A fejhallgatót a mellékelt USB-kábellel töltsse fel. A Bluetooth®-kapcsolat megmarad, és a Hi-X25BT továbbra is használható marad az USB-kábelen töltés alatt is.

Ha a Hi-X25BT például laptophoz csatlakozik, akkor a fejhallgató töltése közben csatlakoztatott USB-kábelen keresztül is hallgathatja a zenét. Ha szeretné a Hi-X25BT készülékét Bluetooth® módról digitális audió üzemmódra átváltani, akkor nyomja meg röviden a be/ki gombot.

Megjegyzés: Vegye figyelembe, hogy a mikrofon nem elérhető USB digitális audió módban.

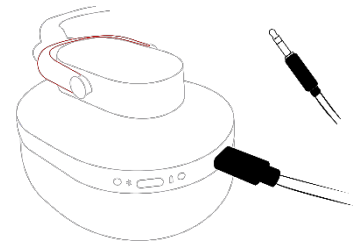
Ha szeretne visszatérni digitális audió módról Bluetooth® módra, akkor egyszerűen nyomja meg ismét röviden a be/ki gombot.



Analóg audió mód használata

Az analóg üzemmód akkumulátor nélkül működik, ezért a Hi-X25BT automatikusan kikapcsol, ha analóg jack kábelt dug bele. A zenehallgatáshoz jack-dugós eszközre (például okostelefonra) van szüksége. A Hi-X25BT professzionális audioeszközzel csatlakoztatásához 3,5-6,3 mm (1/8 "-1/4") adaptert is mellékelünk.

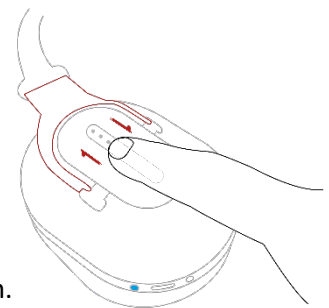
Megjegyzés: Analóg audió üzemmódban a jobb fülhallgató érintésvezérlő funkciói ki vannak kapcsolva. A hangerő jelentős különbségeket érzékelhet a Bluetooth® és az analóg mód között.



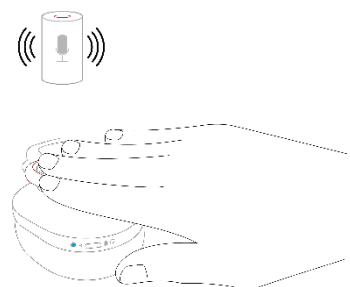
Érintésvezérlő funkciók

A Hi-X25BT készüléknek kapacitív vezérlői vannak a jobb fülhallgatóban, amivel a legkedveltebb Bluetooth® funkciókat vezérelheti.

- A hangerő növeléséhez húzza fel az ujját a vezérlősínen.
- A Hi-X25BT addig növeli tovább a hangerőt, amíg az érzékelőn hagyja az ujját a felfelé húzás után, amíg el nem engedi a vezérlősínen, vagy ha elérte a maximális hangerőszintet.
- A hangerő csökkentéséhez húzza lefelé az ujját a vezérlősínen.
- Ha lefelé csúsztatás után az ujját az érzékelőn hagyja, a Hi-X25BT tovább csökkenti a hangerőt, amíg el nem engedi a sínt, vagy el nem éri a minimális hangerőt.

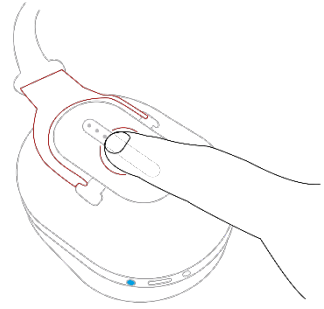


- Ha el szeretné indítani a hangsegédet (ha van és be van kapcsolva a Bluetooth® forráson), helyezze egyszerre több ujját a kezelőfelületre több mint 3 másodpercen keresztül.



Zenehallgatás közben vezérelhető:

- Zeneszám egyetlen érintéssel elindítása vagy szüneteltetése ha megérinti a kapacitív területet.
- Ugrás a következő számra dupla koppintással.
- Ugrás az előző számra hármas koppintással.



Ha telefonhívása érkezik vagy telefonhívást kezdeményez, akkor Hi-X25BT automatikusan átkapcsol a telefonvezérlőre:

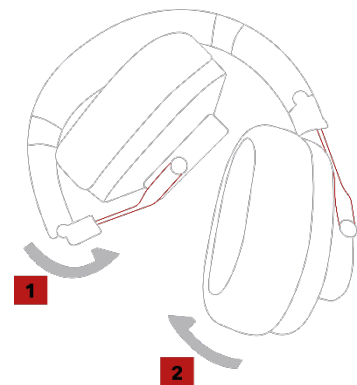
- ekkor egyetlen érintéssel felveheti vagy befejezheti a hívást.
- a hívást dupla koppintással el is utasíthatja.

Megjegyzés: Ha problémái vannak az érintővezérléssel, próbálja élesebben vagy egyenletesebben tartani a fülkagylót. Hamarosan élvezni fogja a kapacitív vezérlés előnyeit.

A Hi-X25BT szállítása

A Hi-X25BT kétféleképpen szállítható helytakarékos módon:

A fülkagylókat hátrafelé fordítva, hogy laposan elfeküdjenek - ideális például a fejhallgató laptop táskában szállításához. A fülkagylókat a fej íve felé is behajthatja nagyon kompakt méretekhez (például ha táskába vagy hátizsákba teszi). Szállításhoz javasoljuk, hogy húzza ki a kábelt, és használja a mellékelt zacskót, hogy megvédje a fejhallgató felületét.

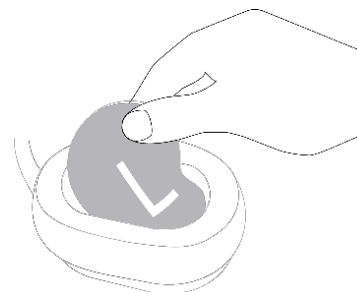


Fülpárna-csere

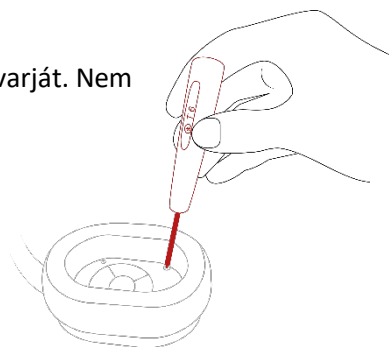
A Hi-XBCUK párnacsere készlettel (külön megvásárolható) egyszerűen kicserélheti a Hi-X25BT fülpárnáit.

Megjegyzés: A fülpárnákon csavarok vannak - ne húzza a fülpárnákat a csavarok meglazítása nélkül, és kövesse az alábbi utasításokat.

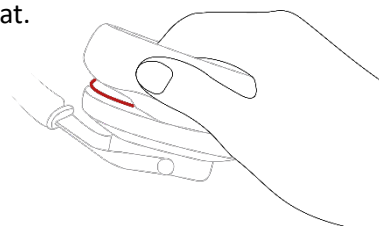
1. Kezdje azzal, hogy kiveszi a habbetéteket a jobb és a bal oldalon egyaránt. Csípje össze őket két ujjával, így könnyen kihúzhatja.



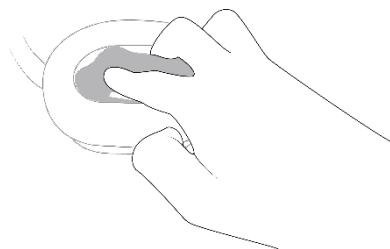
2. Egy Torx® T6 csavarhúzóval lazítsa meg a belső lemez négy csavarját. Nem szükséges teljesen kihajtani a csavarokat.



3. Ekkor óvatosan kihúzhatja a fülpárnákat, és felszerelheti az újakat. Győződjön meg arról, hogy a párna peremét teljesen lefedi a belső lemez.



4. Húzza meg a csavarokat, és óvatosan nyomja lefelé a belső lemezt, majd rögzítse a párnákat. Ezután helyezze be az új habbetéteket.



Hibaelhárítás:

A Hi-X25BT mindig rossz Bluetooth® forráshoz csatlakozik:

- ➔ Törölje a csatlakoztatott eszközök listáját. Kikapcsolt állapotban nyomja meg a be-, kikapcsoló gombot több mint 10 másodpercig. Ezután ismét hozza létre a Bluetooth®-kapcsolatot a kívánt forrással.

A kék LED villog, de a fejhallgatóm nem csatlakozik:

- ➔ Indítsa újra a Bluetooth® kapcsolatot a „Párosítás” funkcióval. Ha nem működik, törölje a csatlakoztatott eszközök listáját a fent leírtak szerint, és hozza létre a kapcsolatot. Ezenkívül a Bluetooth®-forrás (okostelefon, laptop stb.) csak korlátozott számú Bluetooth-kapcsolatot képes tárolni. Szükség esetén törölje a listát a Bluetooth®-forráson is. További részletekért olvassa el a készülék használati utasítását/kézikönyvét.

Kábelen keresztül csatlakozom, de nem tudok telefonálni:

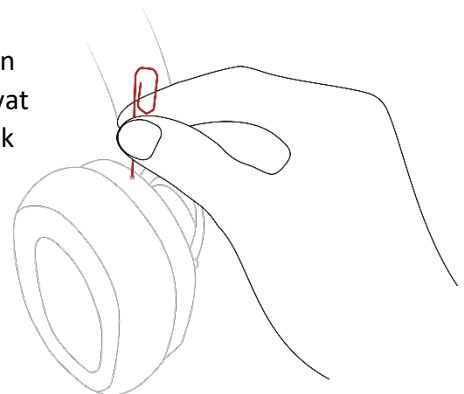
- ➔ A beépített mikrofon csak Bluetooth® módban támogatott.

Szeretnék csatlakozni egy telefonos konferenciához Bluetooth®-on keresztül, de senki sem hall (vagy én nem hallom a többi résztvevőt):

- ➔ A használt szoftvertől függően a személyi számítógép hangforrása néha nem kapcsol át automatikusan. Rendszerint a mikrofonbeállításokat a konferenciaszoftver mikrofonszimbólumával találja meg. Válassza a „Hi-X25BT” lehetőséget a mikrofonhoz és a hangszóróhoz. Ha a szoftver egynél több profilopciót kínál, akkor a konferenciákhoz válassza a „HFP” vagy a „HSP” lehetőséget, és ne az „A2DP” lehetőséget.

A Hi-X25BT nem reagál semmire:

- ➔ Győződjön meg arról, hogy a fejhallgató megfelelően fel van töltve. Állítsa vissza a hardvert: Tegyen be egy vékony tárgyat (pl. kinyitott gemkapcsot) a fejhallgató jobb fülhallgatójának felső szélén lévő kis lyukba, és nyomja meg az alatta lévő gombot. A Hi-X25BT újraindul (a tárolt kapcsolatok megmaradnak).



A Hi-X25BT folyamatosan gyorsan villog:

- ➔ A fejhallgató azt jelzi, hogy Bluetooth®-kapcsolat létrehozására vár. Állítsa a Bluetooth®-forrását párosítási módba a kapcsolat létrehozásához.

A Hi-X25BT rendszeres időközönként jelzi, hogy az: „akkumulátor lemerült”:

- ➔ A fejhallgató akkumulátora lemerül: töltsse fel az USB porton keresztül.

Néha a Hi-X25BT egyáltalán, vagy nem a várt módon reagál a kapacitív vezérlőkre:

- ➔ A vezérlési funkciók csak Bluetooth® módban működnek. USB módban bizonyos funkciók támogatottak, néhány viszont nem, a forráseszköztől függően - a Hi-X25BT ezt nem tudja befolyásolni.
- ➔ Ne használja a Hi-X25BT-t nedves kézzel.
- ➔ Tisztítsa meg az érzékelő felületét az esetleges szennyeződéstől vagy vízcseppektől.

A Hi-X25BT még passzív módban sem működik:

- ➔ A Hi-X25BT úgy működik passzív módban, ha van némi maradék energia a jack kábelben. Általában az akkumulátor maradék feszültsége akkor is elegendő, ha Bluetooth® módban már nem képes lejátszani. Kérjük, töltsse fel a fejhallgatót egy kis (vagy több) ideig.

A Hi-X25BT nem játszik le zenét USB kábelben keresztül:

- ➔ Győződjön meg arról, hogy a fejhallgató nincs Bluetooth® módban. Nyomja meg röviden a be/ki gombot az USB módba váltáshoz.

A Hi-X25B nem játszik le zenét Bluetooth®-on keresztül:

- ➔ Győződjön meg arról, hogy a fejhallgató nincs USB módban. Nyomja meg röviden a be/ki gombot a Bluetooth® módba váltáshoz.
- ➔ Győződjön meg arról, hogy a forráseszköz Bluetooth® funkciója aktív. Az operációs rendszertől függően előfordulhat, hogy a lejátszási funkciót interakciók (például hívás fogadása/elutasítása) szüneteltetik.

Csatlakoztattam a Hi-X25BT-t a forráshoz USB-kábelben keresztül; a forráseszköz észleli és megjeleníti, de nem játszik le zenét:

- ➔ Kapcsolja be a fejhallgatót.



Megfelel a mobil audió berendezésekről szóló IEC 62368-1: 2018 szabványnak.



A termék élettartama végén válassza szét a házat, az elektronikát és a kábeleket, és az összes alkatrészt ártalmatlanítsa a helyi hulladékkezelési előírásoknak megfelelően!



Az Austrian Audio GmbH ezennel kijelenti, hogy a Hi-X25BT típusú rádióberendezés megfelel a 2014/53/EU irányelvnek. Az EU-megfelelőségi nyilatkozat teljes szövege a következő internetes címen érhető el:
<https://austrian.audio>

Jogi információk Kína részére (针对中国的法律信息):



部件名称	有害物质					
	铅 (Pb)	汞 (Hg)	镉 (Cd)	六价铬 (Cr(VI))	多溴联苯 (PBB)	多溴二苯醚 (PBDE)
头戴式耳机	X	○	○	○	○	○
电缆	X	○	○	○	○	○
本表格依据 SJ/T 11364 的规定编制。						
○：表示该有害物质在该部件所有均质材料中的含量均在 GB/T 26572 规定的限量要求以下。						
X：表示该有害物质至少在该部件的某一均质材料中的含量超出 GB/T 26572 规定的限量要求						

Jogi információk Kalifornia (USA) részére:

FIGYELMEZTETÉS: Ez a termék olyan vegyi anyagoknak teheti ki Önt, beleértve az ólmot is, amelyről Kalifornia állam úgy tartja, hogy rákot és születési rendellenességeket vagy más reprodukzív károsodást okoz.
További információkhoz: www.P65Warnings.ca.gov.

Szerzői jog Austrian Audio 2021.

Minden jog fenntartva
Austrian Audio GmbH
Eitnergasse 15
1230 Bécs, Ausztria

A Bluetooth® szövegdjegy és emblémák a Bluetooth SIG, Inc. tulajdonában lévő bejegyzett védjegyek, és az Austrian Audio GmbH bármilyen ilyen védjegyhatalmát engedélyköteles. Az USB Type-C® és az USB-C® az USB Implementers Forum bejegyzett védjegyei. A Torx® az Acument Intellectual Properties, LLC bejegyzett védjegye az Amerikai Egyesült Államokban.

Hi-X25_Manual_A_EN-27.07.2021